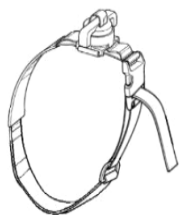


## INSTRUCTIONS FOR USE

### Návod k použití



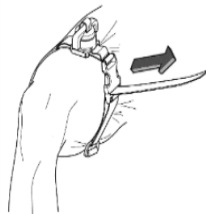
#### 1. Remove From Case

Vyjměte z pouzdra



#### 2. Slide Over Limb

Navlékněte na končetinu



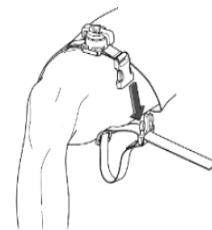
#### 3. Pull Strap Tight

Popruh pevně utáhněte



#### 4. Twist Handle Clockwise Until Blood Flow Ceases

Otáčejte stahovacím mechanismem ve směru hodinových ručiček, dokud krev nepřestane téct

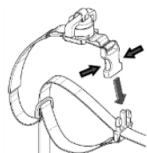


#### 5. Squeeze Buckle to Release

Pro uvolnění rozeptežte přezku

## INSTRUCTIONS FOR TRAPPED LIMB

### Návod v případě uvězněných končetin



#### 1. Squeeze Quick Release Buckle and Separate

Rozeptežte rychlopřezku a rozpojte



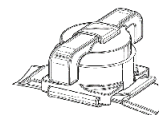
#### 2. Wrap Around Trapped Limb and Reconnect Quick Release Buckle

Obvažte kolem uvězněné končetiny a znovu zapněte rychlopřezku



#### 3. Pull Strap Tight and Continue With Step 4 Above

Popruh pevně utáhněte a pokračujte krokem 4 nahoře



#### 1. Pro restartování stahovacího mechanismu rozeptežte rychlopřezku. Spodní část držte v jedné ruce a horní zvedněte, abyste uvolnili zuby



#### 2. Otáčejte proti směru hodinových ručiček, abyste popruh zcela rozmotali. Zatáhněte za popruh z obou stran a znovu usadte stahovací mechanismus